


Serie M

≈ 2850 l/min



M 99



M 600

M 700

Tipo	Alimentazione Feeding	P1 Max	P2 Nominale	HP	kW	Absorbed current - A	US gpm	H (m)		Type
								40	450	
M 94	1 x 230 V	0,82	0,37	0,5	3,6	3,6	12,5	450	16	44
M 94	3 x 230-400 V	0,7	0,37	0,5	2,8-1,6	2,8	12,5	450	16	44
M 97	1 x 230 V	0,92	0,55	0,75	4,1	4,1	16	450	16	44
M 97	3 x 230-400 V	0,88	0,55	0,75	3,3-1,9	3,3	16	450	16	44
M 99	1 x 230 V	1,15	0,75	1	4,3-2,5	4,3	16	450	16	44
M 99	3 x 230-400 V	1,1	0,75	1	5,2	5,2	16	450	16	44
M 600-C	1 x 230 V	1,9	1,1	1,5	9,1	9,1	31,5	450	31,5	44
M 600-C	3 x 230-400 V	1,9	1,1	1,5	4,3-2,5	4,3	31,5	450	31,5	44
M 600-A	1 x 230 V	3	2,2	3	14,8	14,8	50	450	50	44
M 600-A	3 x 230-400 V	3	2,2	3	10,4-6	10,4	50	450	50	44
M 600-B	1 x 230 V	2,6	1,5	2	12	12	40	450	40	44
M 600-B	3 x 230-400 V	2,6	1,5	2	8,7-5	8,7	40	450	40	44
M 700-C	1 x 230 V	1,9	1,1	1,5	9,1	9,1	31,5	450	31,5	44
M 700-C	3 x 230-400 V	1,9	1,1	1,5	6,6-3,8	6,6	31,5	450	31,5	44
M 700-B	1 x 230 V	2,6	1,5	2	12	12	40	450	40	44
M 700-B	3 x 230-400 V	2,6	1,5	2	8,7-5	8,7	40	450	40	44
M 700-A	1 x 230 V	3	2,2	3	14,8	14,8	50	450	50	44
M 700-A	3 x 230-400 V	3	2,2	3	10,4-6	10,4	50	450	50	44

Serie M

≈ 2850 l/min




M 150


Tipo	Alimentazione Feeding	P1 Max	P2 Nominale	HP	kW	Absorbed current - A	US gpm	H (m)		Type
								40	450	
M 150	1 x 230 V	1,83	1,1	1,5	9,5	9,5	31,5	450	40	40
M 150	3 x 230-400 V	1,45	1,1	1,5	6/3,5	6,6	31,5	450	40	40
M 200	1 x 230 V	2,36	1,5	2	11,7	11,7	40	450	40	40
M 200	3 x 230-400 V	2,35	1,5	2	9/5,2	9,5	40	450	40	40

Serie M

≈ 2850 l/min



M 80



M 500

Tipo	Alimentazione Feeding	P1 Max	P2 Nominale	HP	kW	Absorbed current - A	US gpm	H (m)		Type
								40	450	
M 50	1 x 230 V	0,52	0,37	0,5	2,4	2,4	10	450	10	10
M 50	3 x 230-400 V	0,5	0,37	0,5	1,9/1,1	1,9	10	450	10	10
M 60	1 x 230 V	0,75	0,37	0,5	3,5	3,5	12,5	450	12,5	10
M 60	3 x 230-400 V	0,7	0,37	0,5	2,8/1,6	2,8	12,5	450	12,5	10
M 70	1 x 230 V	0,9	0,55	0,75	3,9	3,9	16	450	16	10
M 70	3 x 230-400 V	0,74	0,55	0,75	3,3/1,9	3,3	16	450	16	10
M 80	1 x 230 V	1,25	0,75	1	5,7	5,7	20	450	20	10
M 80	3 x 230-400 V	1,07	0,75	1	4,7/2,7	4,7	20	450	20	10
M 300-C	1 x 230 V	1,9	1,1	1,5	9,1	9,1	31,5	450	31,5	10
M 300-C	3 x 230-400 V	1,9	1,1	1,5	6,6-3,8	6,6	31,5	450	31,5	10
M 300-B	1 x 230 V	2,6	1,5	2	12	12	40	450	40	10
M 300-B	3 x 230-400 V	2,6	1,5	2	8,7-5	8,7	40	450	40	10
M 300-A	1 x 230 V	3	2,2	3	14,8	14,8	50	450	50	10
M 300-A	3 x 230-400 V	3	2,2	3	10,4-6	10,4	50	450	50	10
M 400-C	1 x 230 V	1,9	1,1	1,5	9,1	9,1	31,5	450	31,5	10
M 400-C	3 x 230-400 V	1,9	1,1	1,5	6,6-3,8	6,6	31,5	450	31,5	10
M 400-B	1 x 230 V	2,6	1,5	2	12	12	40	450	40	10
M 400-B	3 x 230-400 V	2,6	1,5	2	8,7-5	8,7	40	450	40	10
M 400-A	1 x 230 V	3	2,2	3	14,8	14,8	50	450	50	10
M 400-A	3 x 230-400 V	3	2,2	3	10,4-6	10,4	50	450	50	10
M 400-A	1 x 230 V	3	2,2	3	14,8	14,8	50	450	50	10
M 400-A	3 x 230-400 V	3	2,2	3	10,4-6	10,4	50	450	50	10