





Модель	Объем	Давление	max. bar	max. l/min	min	Мощность	KW
--------	-------	----------	----------	------------	-----	----------	----

S - версия (для морской/солёной воды)							
NP10/4-140S	3,4	140	140	1450	0,9		
NP10/7-140S	7,2	140	140	1450	2,0		
NP10/10-140S	10,6	140	140	1450	3,0		
NP10/13-140S	13,1	140	140	1450	3,6		
NP10/15-140S	14,6	140	140	1450	4,1		
NP25/21-350S	20,8	350	1450	14,3			
NP25/25-250S	25,0	250	1450	12,4			
NP25/30-200S	31,1	200	1450	12,2			
NP25/38-180S	37,3	180	1450	13,2			
NP25/41-170S	40,4	170	1450	13,5			
NP25/50-150S	48,4	150	1450	14,3			
NP21/15-160S	14,7	160	1420	4,6			
NP21/18-130S	18,1	130	1420	4,6			
NP21/23-130S	23,1	130	1420	5,9			
P41/58-110S	58,2	110	1100	13,1			
P41/70-110S	67,7	110	1100	15,2			
P51/97-140S	97,3	140	1000	26,8			
P51/135-90S	134,1	90	800	23,8			
P62/175-120S	175,9	120	800	41,6			
P71/250-100S	249,1	100	700	49,0			
P80/400-140S	400,0	140	580	106,0			
P81/400-140S	400,0	140	580	106,0			

CO <sub>2</sub> - версия (для жидкой углекислоты)							
NP10/10-140C	5,3	140	750	-			
NP10/15-140C	7,3	140	750	-			
NP25/41-170C	21,0	140	750	-			
NP25/50-150C	24,3	120	750	-			
NP25/70-140C	35,0	120	750	-			
P52/60-120C	60,0	120	500	-			
P71/250-100GC	195,0	100	550	-			

Nickel-plated - версия							
NP10/1-160	1,2	160	1450	0,5			
NP10/2-160	2,3	160	1450	1,0			
NP10/4-140	3,4	140	1450	0,9			
NP10/7-140	7,2	140	1450	2,0			
NP10/10-140	10,6	140	1450	3,0			
NP10/13-140	13,1	140	1450	3,6			
NP10/15-140	14,6	140	1450	4,1			
NP16/15-210	15,0	210	1450	6,2			
NP16/18-140	18,3	140	1450	5,0			
NP16/21-140	20,8	140	1450	5,7			

Все изображения представленные в данном каталоге, носят только информационный характер. Внешний вид насосов может быть изменен в зависимости от типоразмеров и исполнения.



# Плунжерные насосы высокого давления

